



# UFK Stabilny Portfel Aktywów

Raport miesięczny | 31 stycznia 2024

## Zmiana wartości jednostki na dzień 31.01.2024 r.

YTD	1M	3M	6M	12M	od początku istnienia (07.06.2010r.)
31.12.2023	31.12.2023	31.10.2023	31.07.2023	31.01.2023	07.06.2010
0,56%	0,56%	2,70%	4,32%	8,47%	53,33%

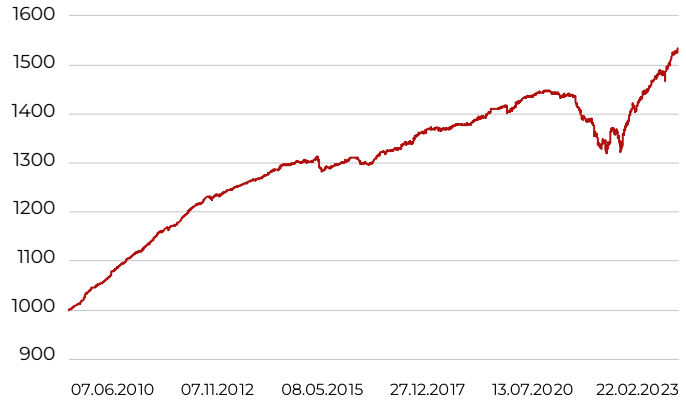
Źródło: strona internetowa ubezpieczyciela (www.warta.pl). Wyniki netto uwzględniają opłatę za zarządzanie oraz opłatę za sukces. Powyższe wyniki nie stanowią gwarancji osiągnięcia ich w przyszłości.

<b>Forma produktu</b>	ubezpieczenie grupowe	<b>Forma inwestycji</b>	certyfiat ubezpieczeniowy
<b>Strategia</b>	portfel instrumentów dłużnych	<b>Min. Kwota inwestycji</b>	brak możliwości wpłat i dopłat
<b>Waluta inwestycji</b>	PLN	<b>Poziom ryzyka</b>	niskie
<b>Ubezpieczyciel</b>	Towarzystwo Ubezpieczeń na Życie „Warta” S.A.	<b>Opłata za zarządzanie</b>	1,1% rocznie
<b>Podmiot zarządzający</b>	mBank S.A.	<b>Koszt ubezpieczenia</b>	0,21 zł miesięcznie

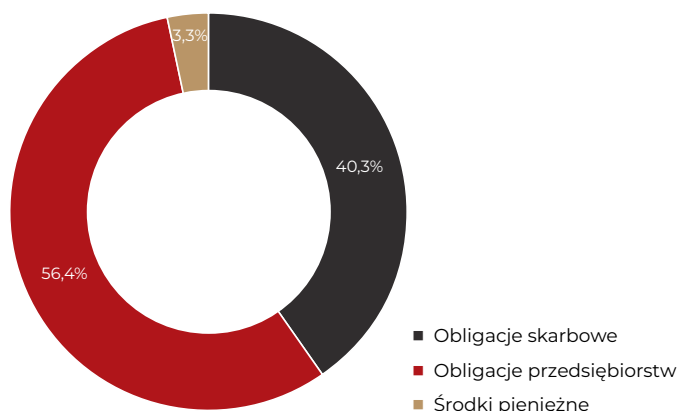
## Zmiana wyceny jednostki za ostatni rok



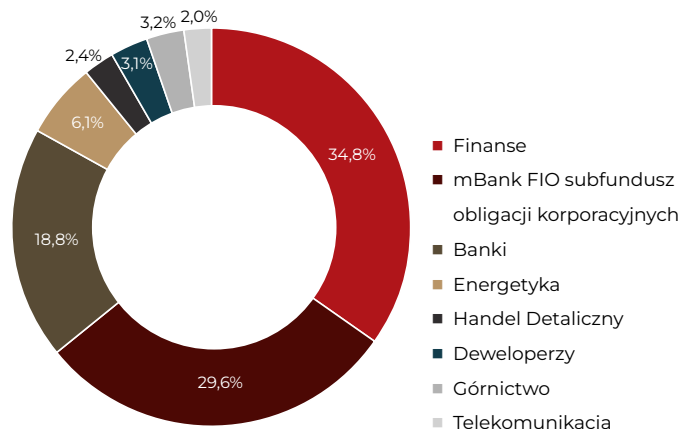
## Zmiana wyceny jednostki od początku działalności



## Skład portfela według klasy aktywów (31.01.2024 r.)



## Skład portfela obligacji korporacyjnych według sektorów (31.01.2024 r.)



Niniejszy dokument sporządzony został w celu promocji i reklamy, zgodnie z § 20 ust. 1 rozporządzenia Ministra Finansów z dnia 8 czerwca 2018 r. w sprawie trybu i warunków postępowania firm inwestycyjnych, banków, o których mowa w art. 70 ust. 2 ustawy o obrocie instrumentami finansowymi, oraz banków powierniczych (Dz. U. z 2018 r. poz. 1112). Dokument nie stanowi badania inwestycyjnego ani publikacji handlowej w rozumieniu Rozporządzenia Delegowanego Komisji (UE) 2017/565 z dnia 25 kwietnia 2016 r. uzupełniającego dyrektywę Parlamentu Europejskiego i Rady 2014/65/UE w odniesieniu do wymogów organizacyjnych i warunków prowadzenia działalności przez firmy inwestycyjne oraz pojęć zdefiniowanych na potrzeby tej dyrektywy. Prezentowane wyniki inwestycyjne są wynikami historycznymi i nie stanowią gwarancji ani obietnicy osiągnięcia podobnych wyników w przyszłości. mBank S.A. dołożył należytych starań, aby zamieszczone informacje były rzetelne i oparte na wiarygodnych źródłach, jednak nie może zagwarantować ich poprawności, zupełności i aktualności. Niniejsza prezentacja nie stanowi jakiegokolwiek rekomendacji ani porady, w szczególności porady inwestycyjnej. Wszelkie dane zamieszczone w prezentacji mają charakter wyłącznie informacyjny i marketingowy. Nie stanowią one oferty ani zobowiązania i nie powinny być wyłączną podstawą podejmowania decyzji inwestycyjnych. Inwestowanie w instrumenty finansowe wiąże się z ryzykiem utraty całości bądź części kapitału. Biuro maklerskie mBanku stanowiące wydzieloną jednostkę organizacyjną mBanku S.A. świadczy usługę maklerską zarządzania portfelem na podstawie zawieranej z klientem umowy w zakresie usługi zarządzania portfelem instrumentów finansowych, określającej w szczególności czynniki ryzyka, które należy brać pod uwagę przy wyborze oferowanych strategii inwestycyjnych. Zezwolenia na prowadzenie działalności maklerskiej przez mBank S.A. udzieliła Komisja Nadzoru Finansowego.

mBank S.A. | Biuro maklerskie mBanku | ul. Prosta 18 | 00-850 Warszawa | tel. +48 22 697 49 00, fax +48 22 697 48 20